

2025 年山东省政府专项债券（十一期）日照山海天旅
游度假区生活垃圾处理设施设备提升改造项目收益与
融资平衡专项评价报告
和信咨字（2025）第 010877 号



和信会计师事务所（特殊普通合伙）济南分所

二〇二五年三月

2025 年山东省政府专项债券（十一期）日照山海天旅游度假区生活垃圾处理设施设备提升改造项目收益与

融资平衡专项评价报告

和信咨字（2025）第 010877 号

我们接受委托，对本项目收益与融资自求平衡情况进行评价并出具专项评价报告。

我们的审核依据是《中国注册会计师其他鉴证业务准则第 3111 号——预测性财务信息的审核》及相关部门提供的资料，由于预期事项通常并非如预期那样发生，并且变动可能重大，实际结果可能与预测性财务信息存在差异。

一、编制基础

本次以项目可行性研究报告、单位提供其他相关资料为基础，编制该项目现金流入预测说明。

二、基本假设

（一）国家及地方现行的法律法规、监管、财政、经济状况或国家宏观调控政策无重大变化；

（二）国家现行的利率、汇率及通货膨胀水平等无重大变化；

（三）预测期内项目的建设计划、融资计划等能够顺利执行，项目能够如期完工并交付使用；

（四）预测期内预测的各项收入能够顺利执行，收入均在正常范围内变动；

（五）项目收入和支出预测数据均以收付实现制为基础；

（六）预测期内不会受到重大或有负债不利影响；

(七) 无其他人力不可抗拒及不可预见因素的重大不利影响。

三、项目基本情况

(一) 项目情况简介

1、项目名称

山海天生活垃圾处理设施设备提升改造项目

2、立项单位

项目立项单位名称：日照山海天旅游度假区建设管理局

项目单位简介：日照山海天旅游度假区建设管理局主要职能贯彻执行国家、省、市有关建设工作、水利工作、交通工作、环境保护及防空建设工作方针、政策和法律、法规；参与大型项目可行性研究等工程建设前期工作，会同有关部门研究编制年度重点项目计划。开展全区城市排水、燃气、热力、公共客运、市政设施、园林、绿化、市容和环境卫生、城市雕塑工作。指导本区城市综合开发工作；进行全区环境综合整治，管理城建监察和全区城建档案工作。负责全区建筑业和建筑市场、建筑装饰市场的管理工作。

3、项目规划审批

2023 年 9 月山东华仁信息技术股份有限公司出具《山海天生活垃圾处理设施设备提升改造项目可行性研究报告》。

2023 年 10 月，日照山海天旅游度假区经济发展局对该项目出具了《关于山海天生活垃圾处理设施设备提升改造项目可行性研究报告(代项目建议书)的批复》(日山经发〔2023〕42 号)。

4、项目规模与主要建设内容

项目计划淘汰老旧设备共计 22 台(套)，更新 200t/d 垃圾转运站设施设备 1 套并配套 31t 拉臂式垃圾运输车 5 台、垃圾压缩箱 5 台，渗滤液处理设备 1 套，废气收集处理和喷淋除臭系统 1 套，垃圾收集设备 40 台/套，其他辅助设备 1514 台/套，同时改造区级生活垃圾分类收集和转运设施。项目实施后新增垃圾收集/处理能力 200 吨/日，新增节能量 3.66 吨标准煤/年，二氧化碳减排能力 17.71 吨/年。

5、项目建设期限

本项目建设期自 2024 年 7 月至 2025 年 12 月。

(二) 投资估算与资金筹措方式

本项目估算总投资 15,000.00 万元，其中，项目单位自有资金 7,500.00 万元，本期拟发行专项债券 2,000.00 万元，后续拟发行专项债券 5,500.00 万元。

表 1 项目资金来源情况

资金来源	金额（万元）	占比	备注
估算总投资	15,000.00	100.00%	
一、资本金	7,500.00	50.00%	
（一）自有资金	7,500.00	50.00%	
（二）专项债券	-	0.00%	
1、已发行专项债券		0.00%	
2、本期拟发行专项债券		0.00%	
3、后续拟发行专项债券		0.00%	
二、债务资金（不含用作资本金部分）	7,500.00	50.00%	
（一）已发行专项债券	-	0.00%	
（二）本期拟发行专项债券	2,000.00	13.33%	
（三）后续拟发行专项债券	5,500.00	36.67%	

(四) 银行融资	0.00	0.00%	
----------	------	-------	--

四、项目预期现金流入、成本及融资平衡情况

(一) 项目现金流入预测

根据可行性研究报告及项目单位提供的相关资料，该项目预期产生的现金流入主要来源于垃圾处理现金流入和建筑垃圾填埋场租赁现金流入。

1、垃圾处理现金流入：过承揽常青园公墓以及森林公园等公共场所的垃圾处理、各企事业单位、学校、物业村居、沿街商铺等业务单位的生活垃圾清运、处理业务，年处理生活垃圾共计 70000 余吨，依据《关于调整市区生活垃圾处理费收费标准的通知》日价费发【2023】72 号，生活垃圾处理费 78.94 元/吨，实现现金流入 552.58 万元。

2、建筑垃圾填埋场租赁现金流入：

将合法拥有的建筑垃圾填埋场出租第三方单位，用于建筑垃圾的填埋和处理，填埋场面积 18000 平方米，租金标准为每平方米 305 元/年，总租金为 549 万元/年。

由于未来年度不可预知性以及出于谨慎性考虑，对项目计算期内整体现金流入下浮 2%进行测算。

表 2 现金流入预算表（单位：万元）

年份	垃圾处理现金流入	建筑垃圾填埋场租赁 现金流入	合计
2026	541.53	538.02	1,079.55
2027	541.53	538.02	1,079.55
2028	541.53	538.02	1,079.55
2029	541.53	538.02	1,079.55

2030	541.53	538.02	1,079.55
2031	541.53	538.02	1,079.55
2032	541.53	538.02	1,079.55
2033	541.53	538.02	1,079.55
2034	541.53	538.02	1,079.55
2035	541.53	538.02	1,079.55
2036	541.53	538.02	1,079.55
2037	541.53	538.02	1,079.55
2038	541.53	538.02	1,079.55
2039	541.53	538.02	1,079.55
2040	541.53	538.02	1,079.55
2041	541.53	538.02	1,079.55
2042	541.53	538.02	1,079.55
2043	541.53	538.02	1,079.55
2044	541.53	538.02	1,079.55
2045	541.53	538.02	1,079.55
2046	541.53	538.02	1,079.55
2047	541.53	538.02	1,079.55
2048	541.53	538.02	1,079.55
2049	541.53	538.02	1,079.55
2050	541.53	538.02	1,079.55
2051	541.53	538.02	1,079.55
2052	541.53	538.02	1,079.55
2053	541.53	538.02	1,079.55
2054	541.53	538.02	1,079.55
2055	270.76	269.01	539.77
合计	15,975.09	15,871.59	31,846.68

（二）项目成本预测

项目成本费用主要包括燃料动力费、工资及福利费、其他费用、维修费、折旧等。

1、燃料动力费

项目运营燃料及动力主要为垃圾收集车、吸污车、除雪车等车辆燃油费及项目

职工生活用水、道路降尘用水费用。项目用电费用由财政局单独核算支付，不在本次成本核算范围。项目年运行外购燃料及动力费（水、汽油），按现行市场价格计算，经测算，项目正常运营年需燃动力费用消耗量如下。

能源种类	数量	单位	单价	含税成本(万元)
汽油	27.50	吨	11000 元/吨	30.25
水	5500.00	m ³	4.18 元/ m ³	2.30
合计				32.55

2、工资福利费

公司人员 208 人，工资组成环卫工人 1730/月，道路管理员 2600/月，清运车司机 3600/月，其他管理人员按公司工资制度逐级领取薪酬(人员工资及福利费用由财政局核算支付，不在本次成本核算范围)。

3、维修费

修理费按照折旧的 2%计取。

4、其他费用

其他费用主要为项目日常运营中的职工培训费、差旅费、宣传费等非直接生产成本的支出，费用按收入的 2%计取。

5、折旧

折旧费用按平均年限法计算，建筑工程按 50 年折旧，设备按 15 年折旧，运营前 15 年，年折旧费 735.59 万元；运营 15 年后，年折旧费 351.75 万元。

由于未来年度不可预知性以及出于谨慎性考虑，对项目计算期内运营成本每年增长 2.00%进行项目净现金流出测算

表 3 运营成本现金流出测算表（单位：万元）

年份	燃料动力费	维修费	其他费用	合计
2026	33.20	15.01	11.27	59.48
2027	33.20	15.01	11.27	59.48
2028	33.20	15.01	11.27	59.48
2029	33.20	15.01	11.27	59.48
2030	33.20	15.01	11.27	59.48
2031	33.20	15.01	11.27	59.48
2032	33.20	15.01	11.27	59.48
2033	33.20	15.01	11.27	59.48
2034	33.20	15.01	11.27	59.48
2035	33.20	15.01	11.27	59.48
2036	33.20	15.01	11.27	59.48
2037	33.20	15.01	11.27	59.48
2038	33.20	15.01	11.27	59.48
2039	33.20	15.01	11.27	59.48
2040	33.20	15.01	11.27	59.48
2041	33.20	7.18	11.27	51.65
2042	33.20	7.18	11.27	51.65
2043	33.20	7.18	11.27	51.65
2044	33.20	7.18	11.27	51.65
2045	33.20	7.18	11.27	51.65
2046	33.20	7.18	11.27	51.65
2047	33.20	7.18	11.27	51.65
2048	33.20	7.18	11.27	51.65
2049	33.20	7.18	11.27	51.65
2050	33.20	7.18	11.27	51.65
2051	33.20	7.18	11.27	51.65
2052	33.20	7.18	11.27	51.65
2053	33.20	7.18	11.27	51.65
2054	33.20	7.18	11.27	51.65
2055	16.60	3.59	5.64	25.82
合计	979.40	329.14	332.54	1,641.08

(三) 税费现金流出分析

根据《财政部 国家税务总局关于简并增值税征收率政策的通知》(财税[2014]

57 号)和《财政部国家税务总局关于部分货物适用增值税低税率和简易办法征收增值税政策的通知》(财税〔2009〕9 号),《关于全面推开营业税改征增值税试点的通知》规定,本项目增值税税率为 6%和 9%,城建税、教育费附加、地方教育费附加税率分别为 7%、3%、2%。根据《中华人民共和国企业所得税法》和《中华人民共和国企业所得税法实施条例》,企业所得税税率为 25%。

表 4 税费现金流出测算表(单位:万元)

年份	增值税	城建税及附加	所得税	合计
2026	68.23	8.19	-	76.42
2027	68.23	8.19	-	76.42
2028	68.23	8.19	-	76.42
2029	68.23	8.19	-	76.42
2030	68.23	8.19	-	76.42
2031	68.23	8.19	-	76.42
2032	68.23	8.19	-	76.42
2033	68.23	8.19	-	76.42
2034	68.23	8.19	-	76.42
2035	68.23	8.19	-	76.42
2036	68.23	8.19	-	76.42
2037	68.23	8.19	-	76.42
2038	68.23	8.19	-	76.42
2039	68.23	8.19	-	76.42
2040	68.23	8.19	-	76.42
2041	69.13	8.30	74.68	152.11
2042	69.13	8.30	74.68	152.11
2043	69.13	8.30	74.68	152.11
2044	69.13	8.30	74.68	152.11
2045	69.13	8.30	74.68	152.11
2046	69.13	8.30	74.68	152.11
2047	69.13	8.30	74.68	152.11
2048	69.13	8.30	74.68	152.11
2049	69.13	8.30	74.68	152.11
2050	69.13	8.30	74.68	152.11
2051	69.13	8.30	74.68	152.11

2052	69.13	8.30	74.68	152.11
2053	69.13	8.30	74.68	152.11
2054	69.13	8.30	74.68	152.11
2055	34.57	4.15	37.34	76.06
合计	2,025.95	243.11	1,082.86	3,351.92

(四) 应付本息情况

1、专项债券

本期拟发行专项债券 2,000.00 万元，假设债券期限为 30 年，利率为 4.00%，后续拟发行专项债券 5,500.00 万元，假设债券期限为 30 年，利率为 4.00%，在债券存续期半年支付债券利息，到期一次性偿还本金。专项债券还本付息情况如下。

表 5 本项目专项债券还本付息情况（单位：万元）

债券存续期	期初本金余额	本期增加金额	本期偿还金额	期末本金余额	融资利率	应付利息	还本付息合计
2025	-	7,500.00	-	7,500.00	4.00%	150.00	150.00
2026	7,500.00	-	-	7,500.00	4.00%	300.00	300.00
2027	7,500.00	-	-	7,500.00	4.00%	300.00	300.00
2028	7,500.00	-	-	7,500.00	4.00%	300.00	300.00
2029	7,500.00	-	-	7,500.00	4.00%	300.00	300.00
2030	7,500.00	-	-	7,500.00	4.00%	300.00	300.00
2031	7,500.00	-	-	7,500.00	4.00%	300.00	300.00
2032	7,500.00	-	-	7,500.00	4.00%	300.00	300.00
2033	7,500.00	-	-	7,500.00	4.00%	300.00	300.00
2034	7,500.00	-	-	7,500.00	4.00%	300.00	300.00
2035	7,500.00	-	-	7,500.00	4.00%	300.00	300.00
2036	7,500.00	-	-	7,500.00	4.00%	300.00	300.00
2037	7,500.00	-	-	7,500.00	4.00%	300.00	300.00
2038	7,500.00	-	-	7,500.00	4.00%	300.00	300.00
2039	7,500.00	-	-	7,500.00	4.00%	300.00	300.00
2040	7,500.00	-	-	7,500.00	4.00%	300.00	300.00
2041	7,500.00	-	-	7,500.00	4.00%	300.00	300.00
2042	7,500.00	-	-	7,500.00	4.00%	300.00	300.00
2043	7,500.00	-	-	7,500.00	4.00%	300.00	300.00

2044	7,500.00	-	-	7,500.00	4.00%	300.00	300.00
2045	7,500.00	-	-	7,500.00	4.00%	300.00	300.00
2046	7,500.00	-	-	7,500.00	4.00%	300.00	300.00
2047	7,500.00	-	-	7,500.00	4.00%	300.00	300.00
2048	7,500.00	-	-	7,500.00	4.00%	300.00	300.00
2049	7,500.00	-	-	7,500.00	4.00%	300.00	300.00
2050	7,500.00	-	-	7,500.00	4.00%	300.00	300.00
2051	7,500.00	-	-	7,500.00	4.00%	300.00	300.00
2052	7,500.00	-	-	7,500.00	4.00%	300.00	300.00
2053	7,500.00	-	-	7,500.00	4.00%	300.00	300.00
2054	7,500.00	-	-	7,500.00	4.00%	300.00	300.00
2055	7,500.00	-	7,500.00	-	4.00%	150.00	7,650.00
合计		7,500.00	7,500.00			9,000.00	16,500.00

(五) 项目资金平衡测算表

表 6 项目资金平衡测算表 (单位: 万元)

项目/年度	公式	合计	2023 年	2024 年	2025 年	2026 年	2027 年
一、经营活动产生的现金	—						
经营活动收入	A	31,846.68	-	-	-	1,079.55	1,079.55
经营活动支出	B	1,641.08	-	-	-	59.48	59.48
支付的各项税费	C	3,351.92	-	-	-	76.42	76.42
经营活动现金净流量	D=A-B-C	26,853.67	-	-	-	943.65	943.65
二、投资活动产生的现金	—						
建设成本支出	E	14,700.00	-	5,880.00	8,820.00	-	-
流动资金支出	F	-	-	-	-	-	-
投资活动现金净流量	G=E-F	-14,700.00	-	-5,880.00	-8,820.00	-	-
三、融资活动产生的现金	—						
资本金 (自有资金)	H	7,500.00	-	6,000.00	1,500.00	-	-
专项债券	I	7,500.00	-	-	7,500.00	-	-
银行借款	J	-	-	-	-	-	-
偿还债券本金	K	7,500.00	-	-	-	-	-
偿还银行借款本金	L	-	-	-	-	-	-
支付债券利息	M	9,000.00	-	-	150.00	300.00	300.00
支付银行借款利息	N	-	-	-	-	-	-
融资活动现金净流量	O=H+I+J-K-L-M-N	-1,500.00	-	6,000.00	8,850.00	-300.00	-300.00
四、期初现金	P		-	-	120.00	150.00	793.65
期内现金变动	Q=D+G+O	10,653.67	-	120.00	30.00	643.65	643.65
五、期末现金	R=P+Q	10,653.67	-	120.00	150.00	793.65	1,437.30

(续上表)

项目/年度	2028 年	2029 年	2030 年	2031 年	2032 年	2033 年	2034 年
一、经营活动产生的现金							
经营活动收入	1,079.55	1,079.55	1,079.55	1,079.55	1,079.55	1,079.55	1,079.55
经营活动支出	59.48	59.48	59.48	59.48	59.48	59.48	59.48
支付的各项税费	76.42	76.42	76.42	76.42	76.42	76.42	76.42
经营活动现金净流量	943.65	943.65	943.65	943.65	943.65	943.65	943.65
二、投资活动产生的现金							
建设成本支出	-	-	-	-	-	-	-
流动资金支出	-	-	-	-	-	-	-
投资活动现金净流量	-	-	-	-	-	-	-
三、融资活动产生的现金							
资本金（自有资金）	-	-	-	-	-	-	-
专项债券	-	-	-	-	-	-	-
银行借款	-	-	-	-	-	-	-
偿还债券本金	-	-	-	-	-	-	-
偿还银行借款本金							
支付债券利息	300.00	300.00	300.00	300.00	300.00	300.00	300.00
支付银行借款利息	-	-	-	-	-	-	-
融资活动现金净流量	-300.00	-300.00	-300.00	-300.00	-300.00	-300.00	-300.00
四、期初现金	1,437.30	2,080.94	2,724.59	3,368.24	4,011.89	4,655.54	5,299.19
期内现金变动	643.65	643.65	643.65	643.65	643.65	643.65	643.65
五、期末现金	2,080.94	2,724.59	3,368.24	4,011.89	4,655.54	5,299.19	5,942.83

(续上表)

项目/年度	2035 年	2036 年	2037 年	2038 年	2039 年	2040 年	2041 年
一、经营活动产生的现金							
经营活动收入	1,079.55	1,079.55	1,079.55	1,079.55	1,079.55	1,079.55	1,079.55
经营活动支出	59.48	59.48	59.48	59.48	59.48	59.48	51.65
支付的各项税费	76.42	76.42	76.42	76.42	76.42	76.42	152.11
经营活动现金净流量	943.65	943.65	943.65	943.65	943.65	943.65	875.79
二、投资活动产生的现金							
建设成本支出	-	-	-	-	-	-	-
流动资金支出	-	-	-	-	-	-	-
投资活动现金净流量	-	-	-	-	-	-	-
三、融资活动产生的现金							
资本金（自有资金）	-	-	-	-	-	-	-
专项债券	-	-	-	-	-	-	-
银行借款	-	-	-	-	-	-	-
偿还债券本金	-	-	-	-	-	-	-
偿还银行借款本金	-	-	-	-	-	-	-
支付债券利息	300.00	300.00	300.00	300.00	300.00	300.00	300.00
支付银行借款利息	-	-	-	-	-	-	-
融资活动现金净流量	-300.00	-300.00	-300.00	-300.00	-300.00	-300.00	-300.00
四、期初现金	5,942.83	6,586.48	7,230.13	7,873.78	8,517.43	9,161.07	9,804.72
期内现金变动	643.65	643.65	643.65	643.65	643.65	643.65	575.79
五、期末现金	6,586.48	7,230.13	7,873.78	8,517.43	9,161.07	9,804.72	10,380.51

(续上表)

项目/年度	2042 年	2043 年	2044 年	2045 年	2046 年	2047 年	2048 年
一、经营活动产生的现金							
经营活动收入	1,079.55	1,079.55	1,079.55	1,079.55	1,079.55	1,079.55	1,079.55
经营活动支出	51.65	51.65	51.65	51.65	51.65	51.65	51.65
支付的各项税费	152.11	152.11	152.11	152.11	152.11	152.11	152.11
经营活动现金净流量	875.79	875.79	875.79	875.79	875.79	875.79	875.79
二、投资活动产生的现金							
建设成本支出	-	-	-	-	-	-	-
流动资金支出	-	-	-	-	-	-	-
投资活动现金净流量	-	-	-	-	-	-	-
三、融资活动产生的现金							
资本金（自有资金）	-	-	-	-	-	-	-
专项债券	-	-	-	-	-	-	-
银行借款	-	-	-	-	-	-	-
偿还债券本金	-	-	-	-	-	-	-
偿还银行借款本金	-	-	-	-	-	-	-
支付债券利息	300.00	300.00	300.00	300.00	300.00	300.00	300.00
支付银行借款利息	-	-	-	-	-	-	-
融资活动现金净流量	-300.00	-300.00	-300.00	-300.00	-300.00	-300.00	-300.00
四、期初现金	10,380.51	10,956.30	11,532.09	12,107.88	12,683.67	13,259.46	13,835.25
期内现金变动	575.79	575.79	575.79	575.79	575.79	575.79	575.79
五、期末现金	10,956.30	11,532.09	12,107.88	12,683.67	13,259.46	13,835.25	14,411.04

(续上表)

项目/年度	2049 年	2050 年	2051 年	2052 年	2053 年	2054 年	2055 年
一、经营活动产生的现金							
经营活动收入	1,079.55	1,079.55	1,079.55	1,079.55	1,079.55	1,079.55	539.77
经营活动支出	51.65	51.65	51.65	51.65	51.65	51.65	25.82
支付的各项税费	152.11	152.11	152.11	152.11	152.11	152.11	76.06
经营活动现金净流量	875.79	875.79	875.79	875.79	875.79	875.79	437.89
二、投资活动产生的现金							
建设成本支出	-	-	-	-	-	-	-
流动资金支出	-	-	-	-	-	-	-
投资活动现金净流量	-	-	-	-	-	-	-
三、融资活动产生的现金							
资本金（自有资金）	-	-	-	-	-	-	-
专项债券	-	-	-	-	-	-	-
银行借款	-	-	-	-	-	-	-
偿还债券本金	-	-	-	-	-	-	7,500.00
偿还银行借款本金	-	-	-	-	-	-	-
支付债券利息	300.00	300.00	300.00	300.00	300.00	300.00	150.00
支付银行借款利息	-	-	-	-	-	-	-
融资活动现金净流量	-300.00	-300.00	-300.00	-300.00	-300.00	-300.00	-7,650.00
四、期初现金	14,411.04	14,986.83	15,562.62	16,138.41	16,714.20	17,289.99	17,865.78
期内现金变动	575.79	575.79	575.79	575.79	575.79	575.79	-7,212.11
五、期末现金	14,986.83	15,562.62	16,138.41	16,714.20	17,289.99	17,865.78	10,653.67

(六) 本息覆盖倍数

表 7 现金流覆盖情况表 (单位: 万元)

融资方式	借贷本息支付			项目净现金流入
	本金	利息	本息合计	
本次发行债券	2,000.00	2,400.00	4,400.00	26,853.67
已发行债券	-	-	0.00	
后续拟发行债券	5,500.00	6,600.00	12,100.00	
银行贷款				
融资合计	7,500.00	9,000.00	16,500.00	
覆盖倍数				1.63

本项目可用于资金平衡的息前净现金流为 26,853.67 万元, 融资本息合计 16,500.00 万元, 项目净现金流覆盖融资本息的覆盖倍数为 1.63。

五、评估结论

基于财政部对地方政府发行专项债券的要求, 并根据上述对项目的分析评价, 本项目可以通过发行专项债券方式进行融资以满足资金筹措需求。根据对本项目收益与融资平衡情况的分析, 我们未注意到本期专项债券在存续期间内出现无法满足专项债券还本付息要求的情况。

此页无正文为盖章页

和信会计师事务所(特殊普通合伙)

济南分所

中国·济南



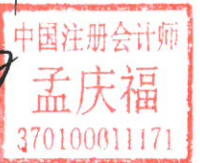
中国注册会计师:

Handwritten signature of Zhao Weihua in black ink.



中国注册会计师:

Handwritten signature of Meng Qingfu in black ink.



2025 年 3 月 15 日




营业执照

(副本) 1-1

统一社会信用代码
913701030690342410

扫描二维码
“国家企业信用信息公示系统”
了解更多登记、备案、许可、监管信息



名称 和信会计师事务所(特殊普通合伙) 济南分所

类型 特殊普通合伙企业分支机构

负责人 赵卫华

经营范围 许可经营范围：审查企业财务报表；出具审计报告；验资；代理企业清算事宜；办理企业合并、分立、增资、减资、股权转让、收购、破产清算等事宜；基本建设年度财务决算审计；代理记账；会计咨询、税务咨询、管理咨询、会计培训。(须经审批的，未获批准前不得经营)

成立日期 2013年 07 月 11 日
营业期限 2013年 07 月 11 日至 年 月 日
营业场所 济南市市中区石棚街12号银座晶都国际广场35A层1号房



登记机关




2019

年07月08日

国家企业信用信息公示系统网址: <http://www.gsxt.gov.cn>

市场主体应当于每年1月1日至6月30日通过国家企业信用信息公示系统报送公示年度报告

国家市场监督管理总局监制



会计师事务所分所

执业证书

名称：

和信会计师事务所
(特殊普通合伙) 济南分所

负责人：

赵卫华

经营场所：

济南市市中区石棚街12号
银座晶都国际广场35A层1号房

分所执业证书编号：

370100013706

批准执业文号：

鲁财会〔2013〕23号

批准执业日期：

2013-06-24



证书序号：5000814

说明

- 1、《会计师事务所分所执业证书》是证明会计师事务所经财政部门依法审批，准予持证分所执行业务的凭证。
- 2、《会计师事务所分所执业证书》记载事项发生变动的，应当向财政部门申请换发。
- 3、《会计师事务所分所执业证书》不得伪造、涂改、出租、出借、转让。
- 4、会计师事务所分所终止或执业许可注销的，应当向财政部门交回《会计师事务所分所执业证书》。



发证机关：山东省财政厅

中华人民共和国财政部制